DichtungExpress
Kühldichtungen nach Maß

Schablone 1:1 – Profil DX-3018

Schraubdichtung mit Magnet · Gesamthöhe 20,4 mm · Breite 22 mm

1. Mit 100 % drucken – ohne „An Seite anpassen" oder „Skalieren".
2. Kontrollbalken nachmessen: er muss genau 50 mm lang sein.
3. Ein 2–3 cm langes Stück der alten Dichtung gerade abschneiden und den Querschnitt auf die Zeichnung legen – Fuß, Kammern und Lippe müssen sich decken.

50 mm

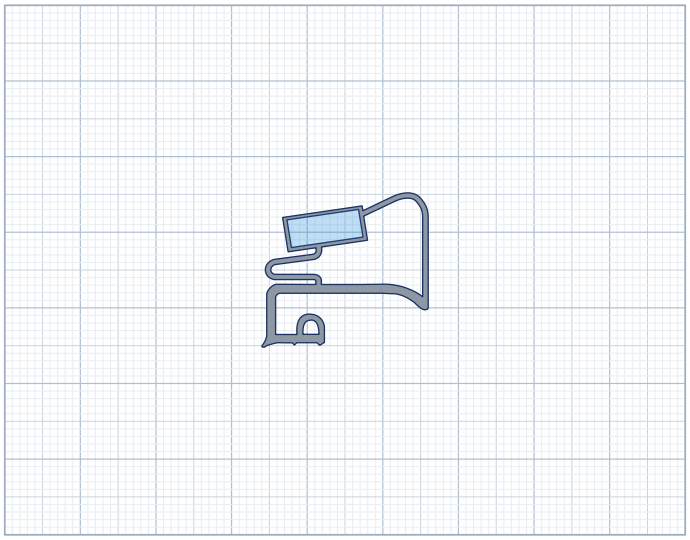

Maßstab 1:1 – Querschnitt Profil DX-3018

Ähnliche Profile zum Vergleich – ebenfalls 1:1

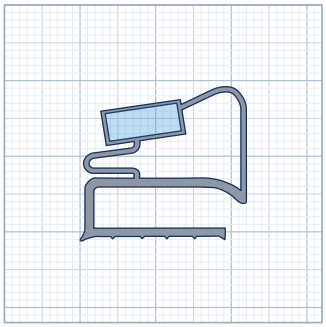

DX-3019 · 20,4 × 22 mm

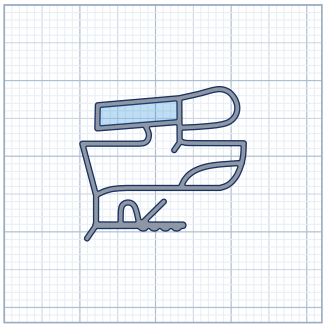

DX-3022 · 20 × 22 mm

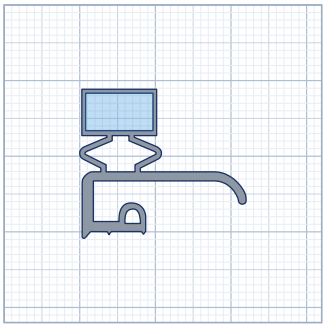

DX-3006 · 18,9 × 22 mm

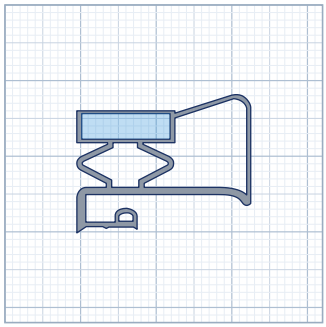

DX-3023 · 18,7 × 23 mm