DichtungExpress
Kühldichtungen nach Maß

Schablone 1:1 – Profil DX-3013

Schraubdichtung mit Magnet · Gesamthöhe 15,4 mm · Höhe ohne Befestigungsleiste 10,4 mm · Breite 16 mm

1. Mit 100 % drucken – ohne „An Seite anpassen" oder „Skalieren".
2. Kontrollbalken nachmessen: er muss genau 50 mm lang sein.
3. Ein 2–3 cm langes Stück der alten Dichtung gerade abschneiden und den Querschnitt auf die Zeichnung legen – Fuß, Kammern und Lippe müssen sich decken.

50 mm



Maßstab 1:1 – Querschnitt Profil DX-3013

Ähnliche Profile zum Vergleich – ebenfalls 1:1

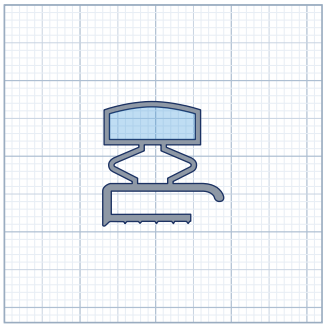

DX-3012 · 16 × 16 mm

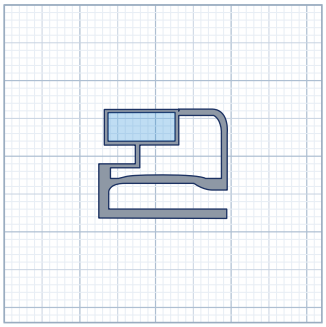

DX-3015 · 14,5 × 17 mm

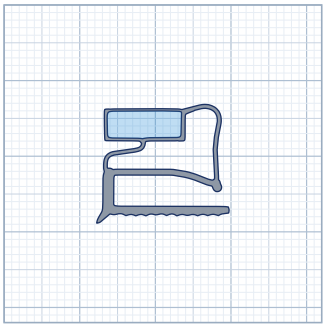

DX-3014 · 15,2 × 17,5 mm

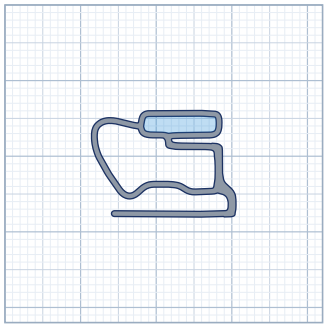

DX-3026 · 14 × 17 mm