DichtungExpress
Kühldichtungen nach Maß

# Schablone 1:1 – Profil DX-3010

Schraubdichtung mit Magnet · Gesamthöhe 15,3 mm · Höhe ohne Befestigungsleiste 11,8 mm · Breite 21 mm

1. Mit 100 % drucken – ohne „An Seite anpassen" oder „Skalieren".
2. Kontrollbalken nachmessen: er muss genau 50 mm lang sein.
3. Ein 2–3 cm langes Stück der alten Dichtung gerade abschneiden und den Querschnitt auf die Zeichnung legen – Fuß, Kammern und Lippe müssen sich decken.

**50 mm**



Maßstab 1:1 – Querschnitt Profil DX-3010

## Ähnliche Profile zum Vergleich – ebenfalls 1:1

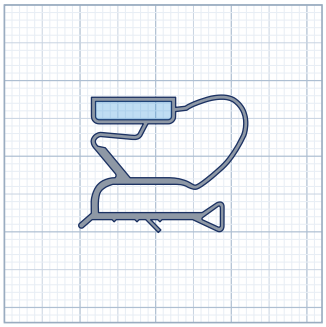

DX-3017 · 16 × 20,5 mm

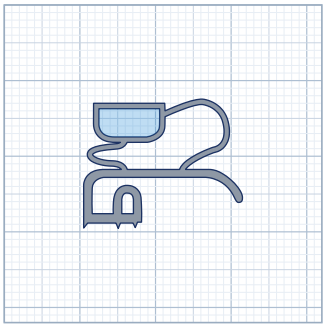

DX-3001 · 16,4 × 21 mm

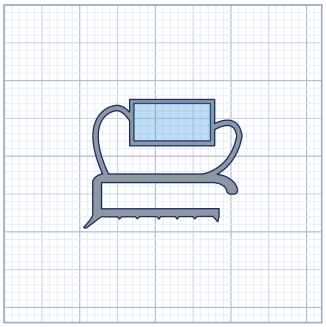

DX-3008 · 15,4 × 19,6 mm

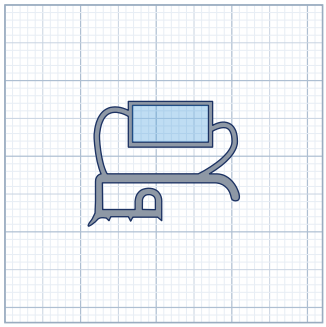

DX-3009 · 16,5 × 20 mm