DichtungExpress
Kühldichtungen nach Maß

Schablone 1:1 – Profil DX-3002

Schraubdichtung mit Magnet · Gesamthöhe 18 mm · Höhe ohne Befestigungsleiste 11,3 mm · Breite 19,5 mm

1. Mit 100 % drucken – ohne „An Seite anpassen" oder „Skalieren".
2. Kontrollbalken nachmessen: er muss genau 50 mm lang sein.
3. Ein 2–3 cm langes Stück der alten Dichtung gerade abschneiden und den Querschnitt auf die Zeichnung legen – Fuß, Kammern und Lippe müssen sich decken.

50 mm

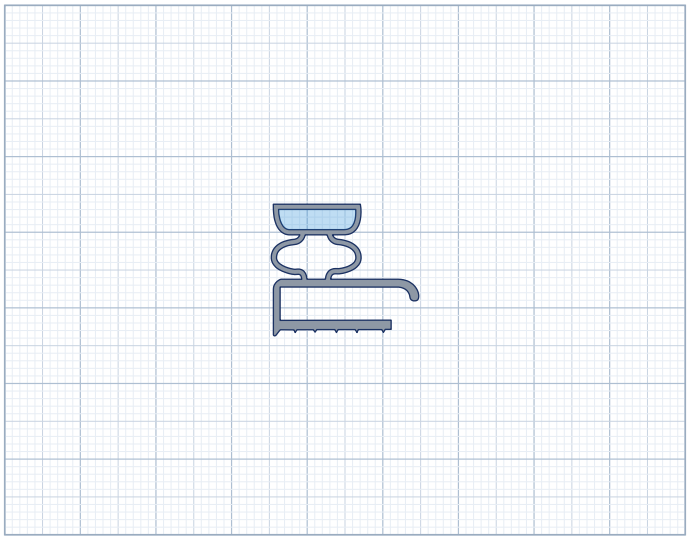

Maßstab 1:1 – Querschnitt Profil DX-3002

Ähnliche Profile zum Vergleich – ebenfalls 1:1

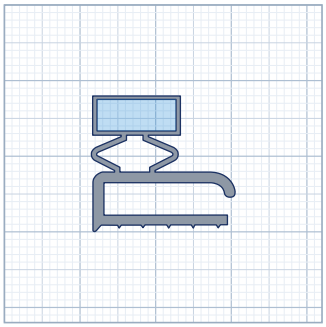

DX-3011 · 18 × 19 mm

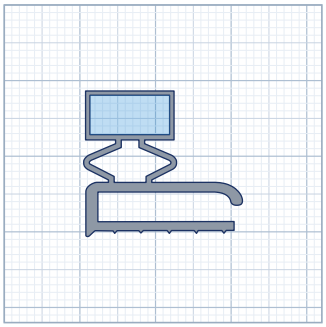

DX-3004 · 18,4 × 21 mm

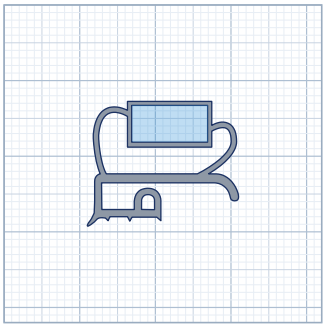

DX-3009 · 16,5 × 20 mm



DX-3016 · 17 × 18 mm