DichtungExpress
Kühldichtungen nach Maß

Schablone 1:1 – Profil DX-2018

Steckdichtung ohne Magnet · Höhe ohne Fuß 11,2 mm · Gesamthöhe 18,5 mm · Breite 22 mm

1. Mit 100 % drucken – ohne „An Seite anpassen" oder „Skalieren".
2. Kontrollbalken nachmessen: er muss genau 50 mm lang sein.
3. Ein 2–3 cm langes Stück der alten Dichtung gerade abschneiden und den Querschnitt auf die Zeichnung legen – Fuß, Kammern und Lippe müssen sich decken.

50 mm

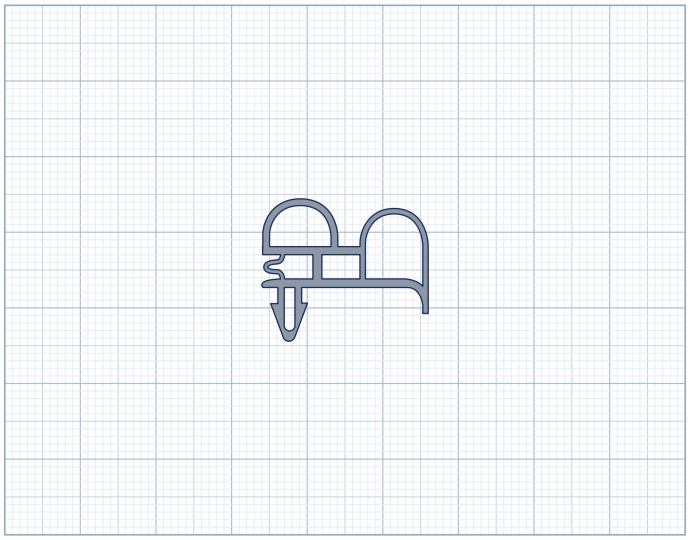

Maßstab 1:1 – Querschnitt Profil DX-2018

Ähnliche Profile zum Vergleich – ebenfalls 1:1

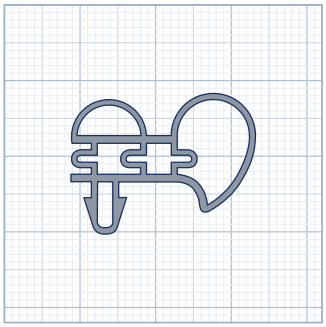

DX-2007 · 10,8 × 24,4 mm

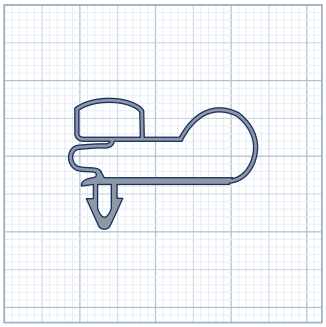

DX-2019 · 12 × 25 mm

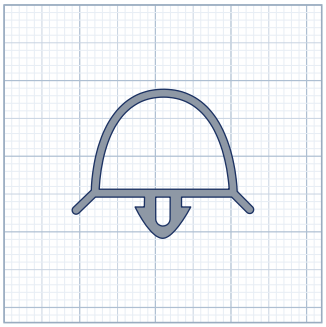

DX-2012 · 14 × 24 mm