DichtungExpress
Kühldichtungen nach Maß

Schablone 1:1 – Profil DX-2017

Steckdichtung ohne Magnet · Höhe ohne Fuß 15,7 mm · Gesamthöhe 25 mm · Breite 24 mm

1. Mit 100 % drucken – ohne „An Seite anpassen" oder „Skalieren".
2. Kontrollbalken nachmessen: er muss genau 50 mm lang sein.
3. Ein 2–3 cm langes Stück der alten Dichtung gerade abschneiden und den Querschnitt auf die Zeichnung legen – Fuß, Kammern und Lippe müssen sich decken.

50 mm

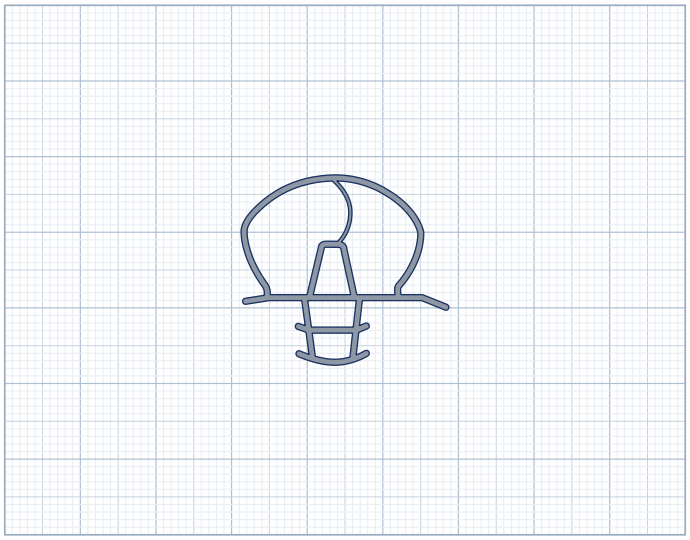

Maßstab 1:1 – Querschnitt Profil DX-2017

Ähnliche Profile zum Vergleich – ebenfalls 1:1

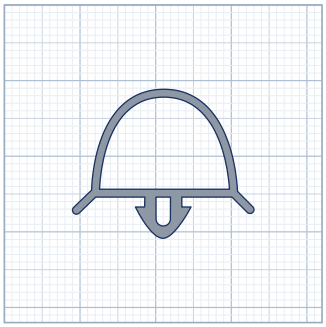

DX-2012 · 14 × 24 mm

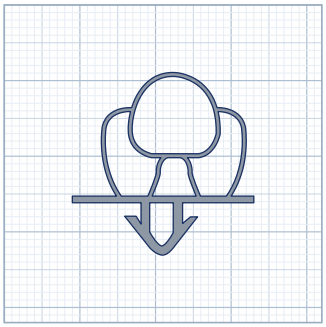

DX-2009 · 17,5 × 24 mm

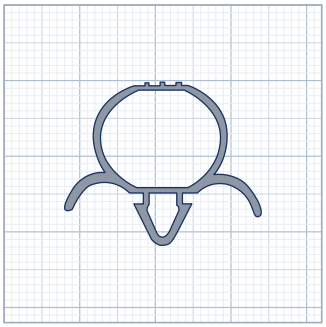

DX-2003 · 14,5 × 26 mm