DichtungExpress
Kühldichtungen nach Maß

Schablone 1:1 – Profil DX-2004

Steckdichtung ohne Magnet · Höhe ohne Fuß 14,5 mm · Gesamthöhe 21,4 mm · Breite 21 mm

1. Mit 100 % drucken – ohne „An Seite anpassen" oder „Skalieren".
2. Kontrollbalken nachmessen: er muss genau 50 mm lang sein.
3. Ein 2–3 cm langes Stück der alten Dichtung gerade abschneiden und den Querschnitt auf die Zeichnung legen – Fuß, Kammern und Lippe müssen sich decken.

50 mm



Maßstab 1:1 – Querschnitt Profil DX-2004

Ähnliche Profile zum Vergleich – ebenfalls 1:1

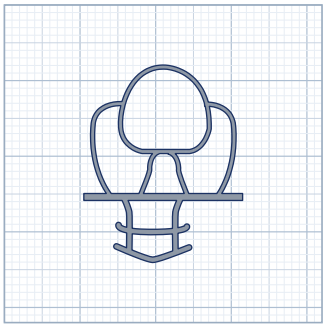

DX-2008 · 17,5 × 21 mm

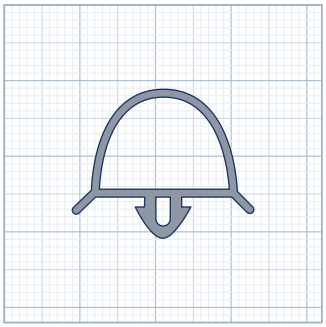

DX-2012 · 14 × 24 mm

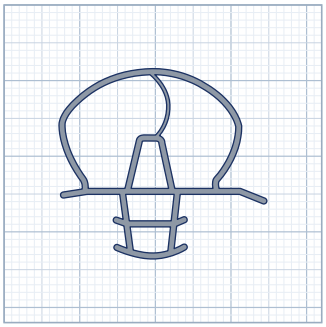

DX-2017 · 15,7 × 24 mm

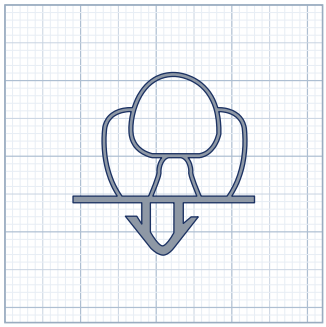

DX-2009 · 17,5 × 24 mm