DichtungExpress
Kühldichtungen nach Maß

# Schablone 1:1 – Profil DX-1099

Steckdichtung mit Magnet · Höhe ohne Fuß 11,5 mm · Gesamthöhe 16,5 mm · Breite 33,5 mm

1. Mit 100 % drucken – ohne „An Seite anpassen" oder „Skalieren".
2. Kontrollbalken nachmessen: er muss genau 50 mm lang sein.
3. Ein 2–3 cm langes Stück der alten Dichtung gerade abschneiden und den Querschnitt auf die Zeichnung legen – Fuß, Kammern und Lippe müssen sich decken.

**50 mm**

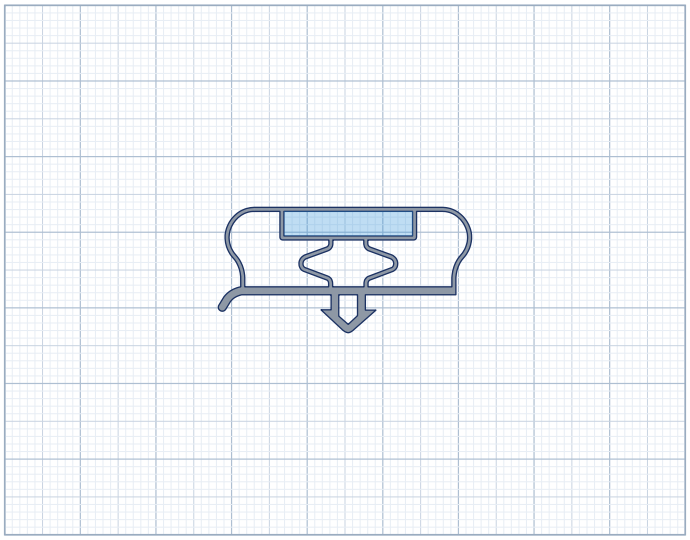

Maßstab 1:1 – Querschnitt Profil DX-1099

## Ähnliche Profile zum Vergleich – ebenfalls 1:1

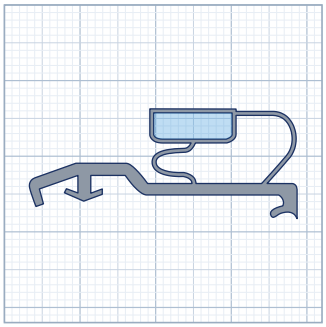

DX-1083 · 11,4 × 35,4 mm

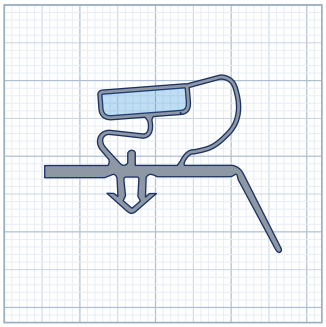

DX-1076 · 11,8 × 31,3 mm

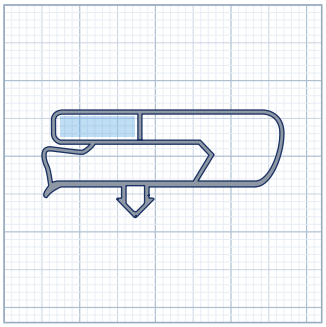

DX-1096 · 9 × 32 mm