DichtungExpress
Kühldichtungen nach Maß

Schablone 1:1 – Profil DX-1094

Steckdichtung mit Magnet · Höhe ohne Fuß 14,8 mm · Gesamthöhe 19,6 mm · Breite 22 mm

1. Mit 100 % drucken – ohne „An Seite anpassen" oder „Skalieren".
2. Kontrollbalken nachmessen: er muss genau 50 mm lang sein.
3. Ein 2–3 cm langes Stück der alten Dichtung gerade abschneiden und den Querschnitt auf die Zeichnung legen – Fuß, Kammern und Lippe müssen sich decken.

50 mm

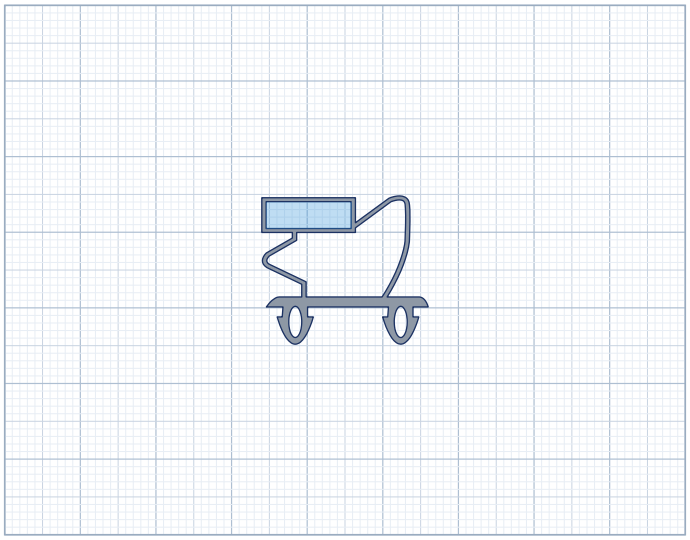

Maßstab 1:1 – Querschnitt Profil DX-1094

Ähnliche Profile zum Vergleich – ebenfalls 1:1

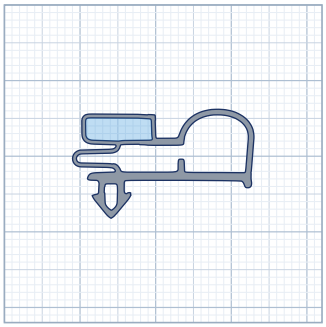

DX-1088 · 14 × 22 mm

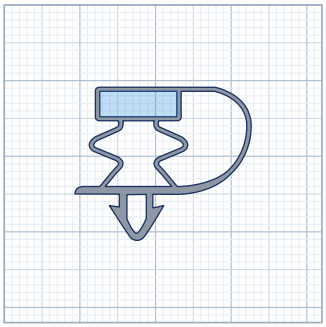

DX-1068 · 14 × 21,5 mm

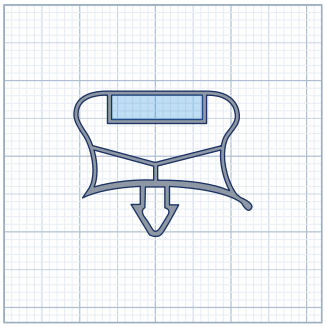

DX-1092 · 13,8 × 22 mm

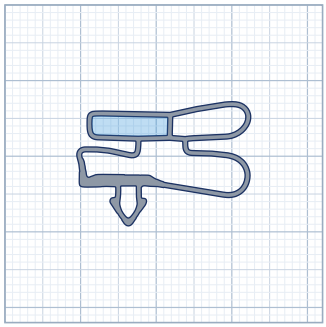

DX-1031 · 15,5 × 23 mm