DichtungExpress
Kühldichtungen nach Maß

Schablone 1:1 – Profil DX-1064

Steckdichtung mit Magnet · Gesamthöhe 16,1 mm · Breite 20 mm

1. Mit 100 % drucken – ohne „An Seite anpassen“ oder „Skalieren“.
2. Kontrollbalken nachmessen: er muss genau 50 mm lang sein.
3. Ein 2–3 cm langes Stück der alten Dichtung gerade abschneiden und den Querschnitt auf die Zeichnung legen – Fuß, Kammern und Lippe müssen sich decken.

50 mm

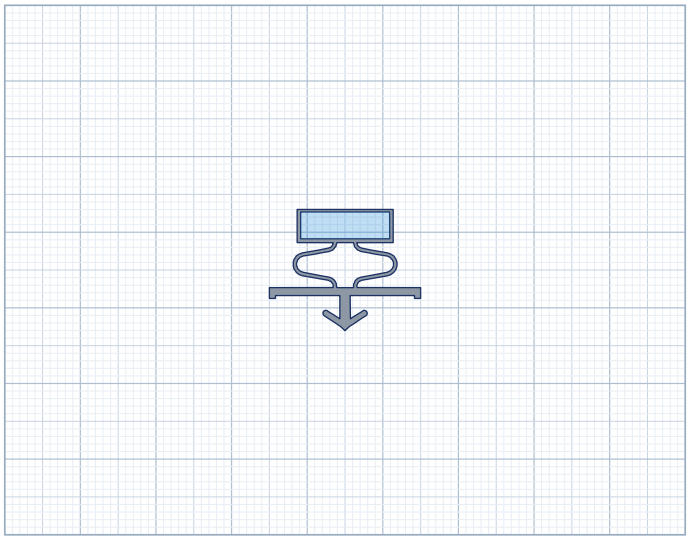

Maßstab 1:1 – Querschnitt Profil DX-1064

Ähnliche Profile zum Vergleich – ebenfalls 1:1

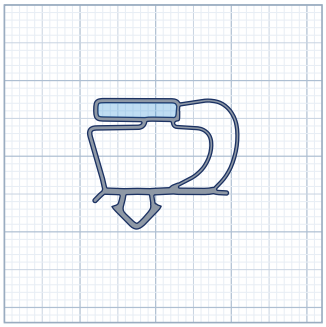

DX-1019 · 17 × 20 mm

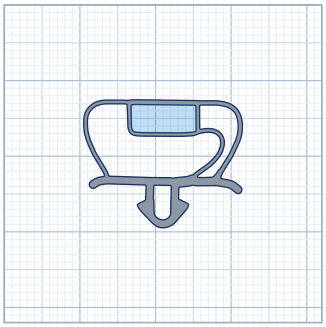

DX-1051 · 17 × 21 mm

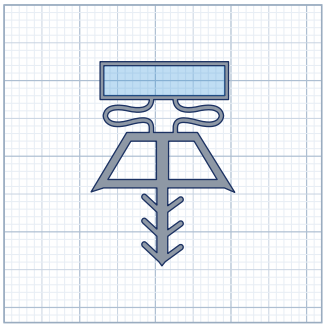

DX-1061 · 17 × 19 mm

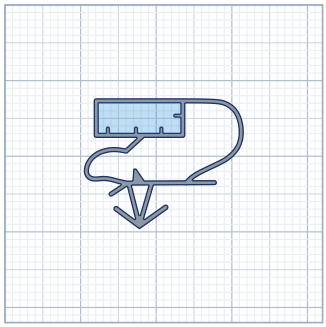

DX-1081 · 17 × 21 mm