DichtungExpress
Kühldichtungen nach Maß

Schablone 1:1 – Profil DX-1060

Steckdichtung mit Magnet · Höhe ohne Fuß 10 mm · Gesamthöhe 15,8 mm · Breite 19,4 mm

1. Mit 100 % drucken – ohne „An Seite anpassen" oder „Skalieren".
2. Kontrollbalken nachmessen: er muss genau 50 mm lang sein.
3. Ein 2–3 cm langes Stück der alten Dichtung gerade abschneiden und den Querschnitt auf die Zeichnung legen – Fuß, Kammern und Lippe müssen sich decken.

50 mm

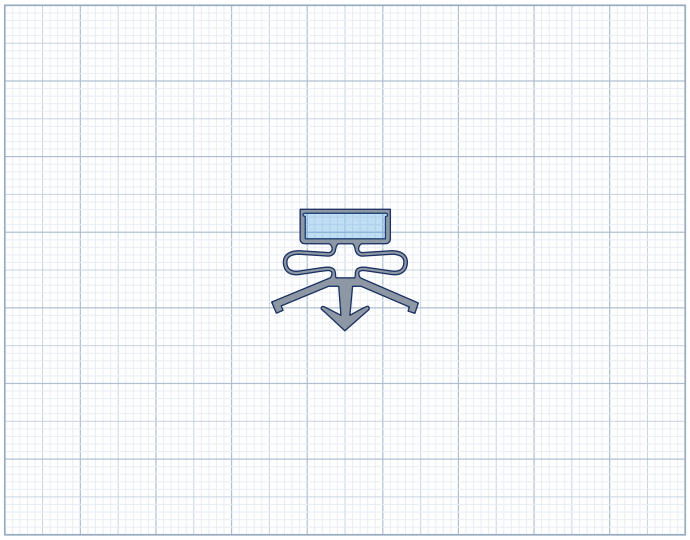

Maßstab 1:1 – Querschnitt Profil DX-1060

Ähnliche Profile zum Vergleich – ebenfalls 1:1

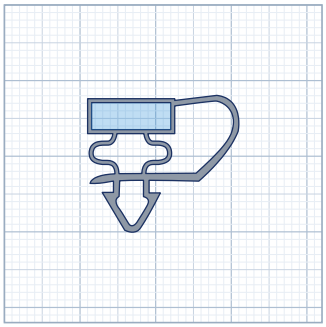

DX-1033 · 10,3 × 20 mm

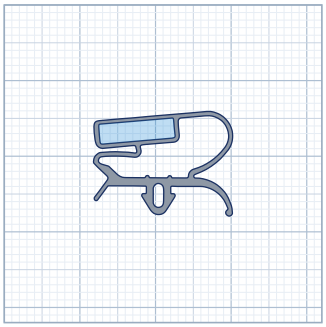

DX-1022 · 9,8 × 18,4 mm

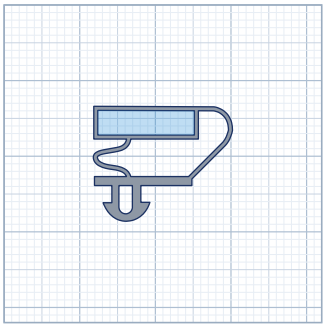

DX-1079 · 10,5 × 18,4 mm

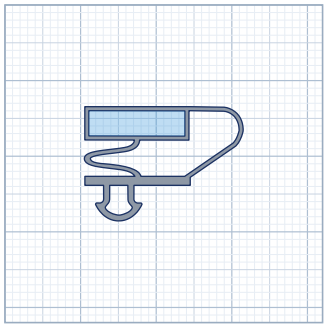

DX-1080 · 10,3 × 21 mm