DichtungExpress
Kühldichtungen nach Maß

Schablone 1:1 – Profil DX-1030

Steckdichtung mit Magnet · Gesamthöhe 16 mm · Breite 24 mm

1. Mit 100 % drucken – ohne „An Seite anpassen“ oder „Skalieren“.
2. Kontrollbalken nachmessen: er muss genau 50 mm lang sein.
3. Ein 2–3 cm langes Stück der alten Dichtung gerade abschneiden und den Querschnitt auf die Zeichnung legen – Fuß, Kammern und Lippe müssen sich decken.

50 mm

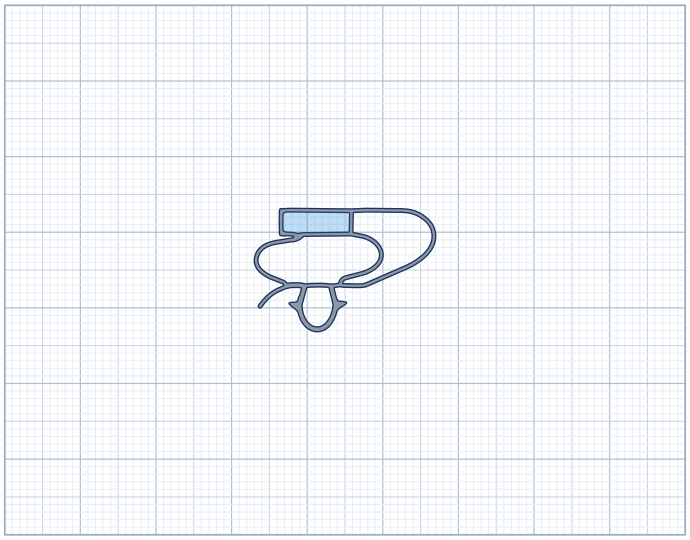

Maßstab 1:1 – Querschnitt Profil DX-1030

Ähnliche Profile zum Vergleich – ebenfalls 1:1

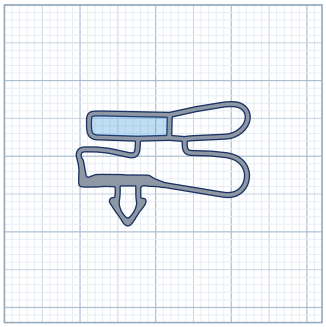

DX-1031 · 15,5 × 23 mm

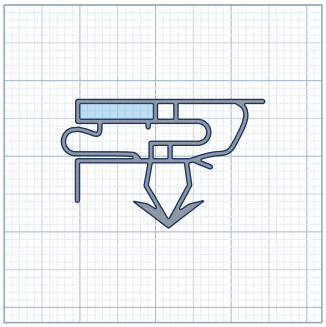

DX-1074 · 17 × 25 mm



DX-1038 · 17 × 22,5 mm

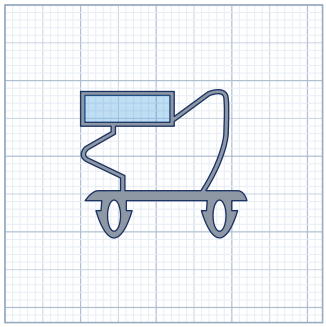

DX-1094 · 14,8 × 22 mm