DichtungExpress
Kühldichtungen nach Maß

Schablone 1:1 – Profil DX-1020

Steckdichtung mit Magnet · Höhe ohne Fuß 11,3 mm · Gesamthöhe 16,8 mm · Breite 20,5 mm

1. Mit 100 % drucken – ohne „An Seite anpassen" oder „Skalieren".
2. Kontrollbalken nachmessen: er muss genau 50 mm lang sein.
3. Ein 2–3 cm langes Stück der alten Dichtung gerade abschneiden und den Querschnitt auf die Zeichnung legen – Fuß, Kammern und Lippe müssen sich decken.

50 mm

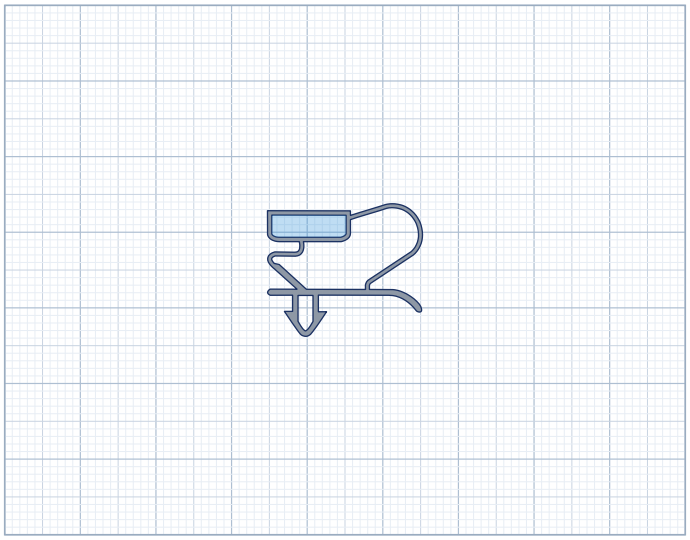

Maßstab 1:1 – Querschnitt Profil DX-1020

Ähnliche Profile zum Vergleich – ebenfalls 1:1



DX-1103 · 11,5 × 21 mm

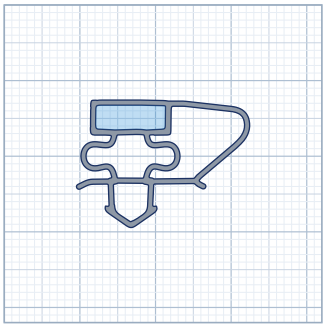

DX-1085 · 11 × 21 mm

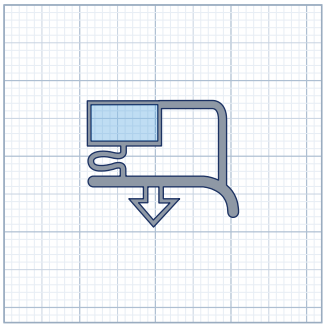

DX-1007 · 12 × 20 mm

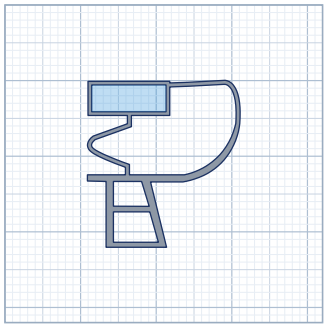

DX-1100 · 12,3 × 20,2 mm