DichtungExpress
Kühldichtungen nach Maß

Schablone 1:1 – Profil DX-1018

Steckdichtung mit Magnet · Höhe ohne Fuß 12,5 mm · Gesamthöhe 19,5 mm · Breite 23,5 mm

1. Mit 100 % drucken – ohne „An Seite anpassen" oder „Skalieren".
2. Kontrollbalken nachmessen: er muss genau 50 mm lang sein.
3. Ein 2–3 cm langes Stück der alten Dichtung gerade abschneiden und den Querschnitt auf die Zeichnung legen – Fuß, Kammern und Lippe müssen sich decken.

50 mm

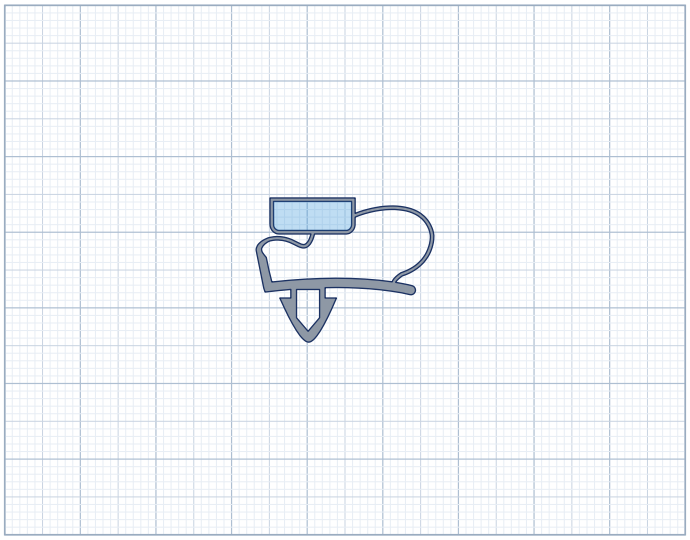

Maßstab 1:1 – Querschnitt Profil DX-1018

Ähnliche Profile zum Vergleich – ebenfalls 1:1

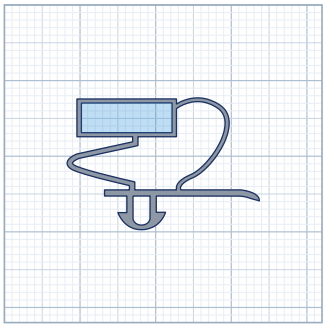

DX-1003 · 13 × 24 mm

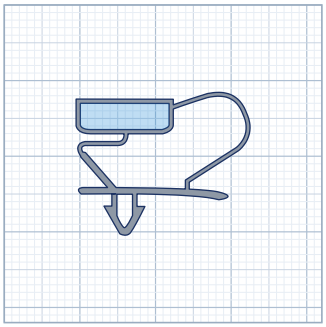

DX-1014 · 13 × 23 mm

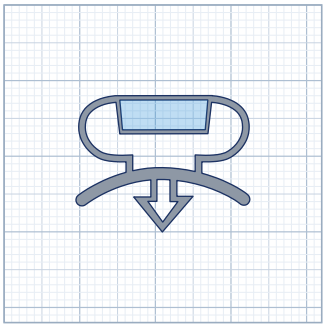

DX-1050 · 12 × 23 mm

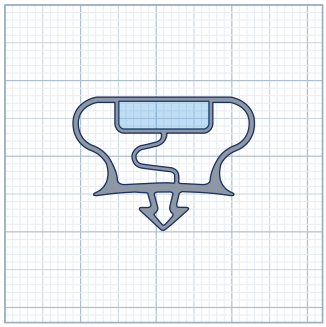

DX-1047 · 13,2 × 24 mm