DichtungExpress
Kühldichtungen nach Maß

Schablone 1:1 – Profil DX-1012

Steckdichtung mit Magnet · Höhe ohne Fuß 10,2 mm · Gesamthöhe 19,7 mm · Breite 26 mm

1. Mit 100 % drucken – ohne „An Seite anpassen" oder „Skalieren".
2. Kontrollbalken nachmessen: er muss genau 50 mm lang sein.
3. Ein 2–3 cm langes Stück der alten Dichtung gerade abschneiden und den Querschnitt auf die Zeichnung legen – Fuß, Kammern und Lippe müssen sich decken.

50 mm



Maßstab 1:1 – Querschnitt Profil DX-1012

Ähnliche Profile zum Vergleich – ebenfalls 1:1

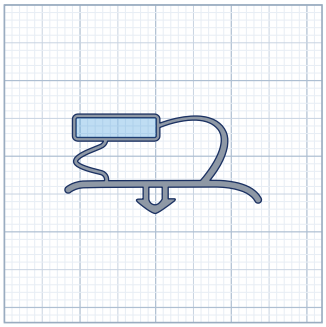

DX-1004 · 9,7 × 26 mm

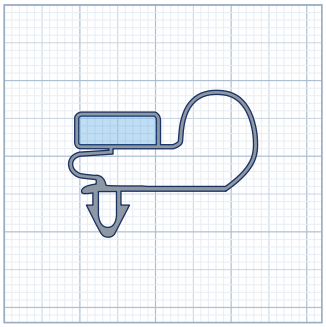

DX-1001 · 10,5 × 25 mm

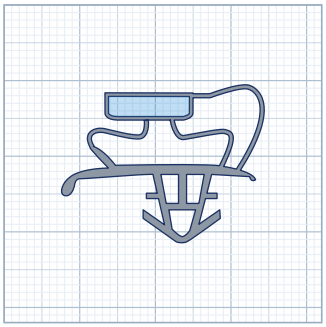

DX-1021 · 11 × 26,8 mm