DichtungExpress
Kühldichtungen nach Maß

Schablone 1:1 – Profil DX-1001

Steckdichtung mit Magnet · Höhe ohne Fuß 10,5 mm · Gesamthöhe bis Magnetkammer 16 mm · Gesamthöhe über Wulst 18,6 mm · Breite 25 mm

1. Mit 100 % drucken – ohne „An Seite anpassen" oder „Skalieren".
2. Kontrollbalken nachmessen: er muss genau 50 mm lang sein.
3. Ein 2–3 cm langes Stück der alten Dichtung gerade abschneiden und den Querschnitt auf die Zeichnung legen – Fuß, Kammern und Lippe müssen sich decken.

50 mm

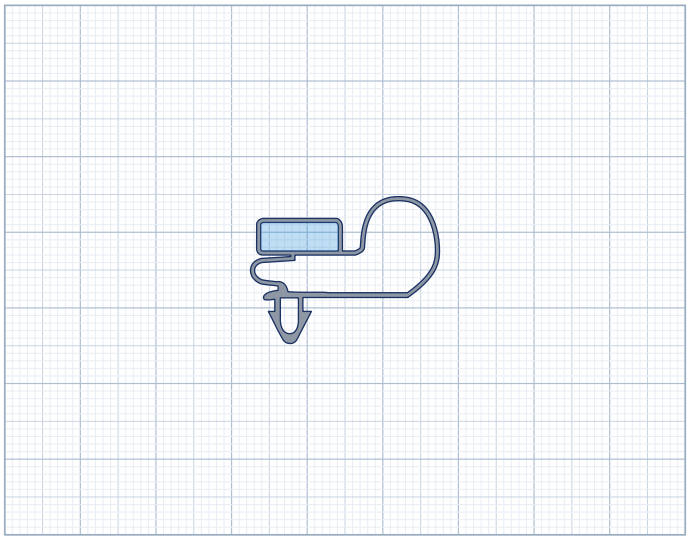

Maßstab 1:1 – Querschnitt Profil DX-1001

Ähnliche Profile zum Vergleich – ebenfalls 1:1

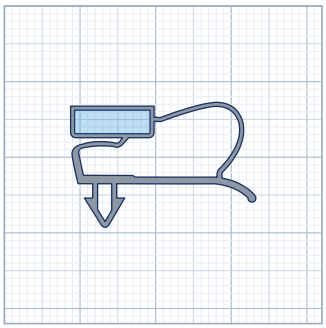

DX-1017 · 10 × 24,5 mm

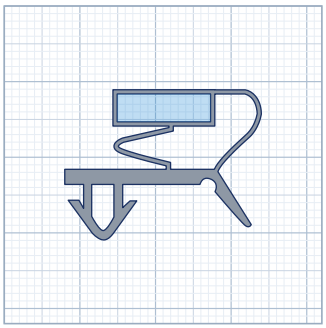

DX-1012 · 10,2 × 26 mm

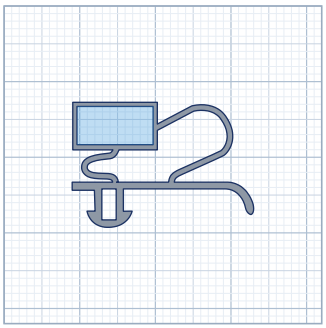

DX-1069 · 11,1 × 24 mm